





Reporte Diario de Registro de Caudal Tranque La Ola



Fecha (día/mes/año):	01-10-2023	Hora (Hr/min):	08:00
Caudal Instantáneo (l/s):	33	Caudal Acumulado (M ³):	2.883.126

Fecha (día/mes/año):	01-10-2023	Hora (Hr/min):	13:00
Caudal Instantáneo (l/s):	33,1	Caudal Acumulado (M ³):	2.883.722

Fecha (día/mes/año):	01-10-2023	Hora (Hr/min):	18:00
Caudal Instantáneo (l/s):	32,3	Caudal Acumulado (M ³):	2.884.303







Reporte Diario de Registro de Caudal Tranque La Ola



Fecha (día/mes/año):	02-10-2023	Hora (Hr/min):	08:00
Caudal Instantáneo (l/s):	33,4	Caudal Acumulado (M ³):	2.885.988

Fecha (día/mes/año):	02-10-2023	Hora (Hr/min):	13:00
Caudal Instantáneo (l/s):	33,6	Caudal Acumulado (M ³):	2.886.592

Fecha (día/mes/año):	02-10-2023	Hora (Hr/min):	18:00
Caudal Instantáneo (l/s):	33,4	Caudal Acumulado (M ³):	2.887.193





Reporte Diario de Registro de Caudal Tranque La Ola



Fecha (día/mes/año):	03-10-2023	Hora (Hr/min):	08:00
Caudal Instantáneo (l/s):	33,5	Caudal Acumulado (M ³):	2.888.880

Fecha (día/mes/año):	03-10-2023	Hora (Hr/min):	13:00
Caudal Instantáneo (l/s):	32,6	Caudal Acumulado (M ³):	2.889.466

Fecha (día/mes/año):	03-10-2023	Hora (Hr/min):	18:00
Caudal Instantáneo (l/s):	33,0	Caudal Acumulado (M ³):	2.890.065






Reporte Diario de Registro de Caudal Tranque La Ola



Fecha (día/mes/año):	04-10-2023	Hora (Hr/min):	08:00
Caudal Instantáneo (l/s):	33,43	Caudal Acumulado (M ³):	2.891.741

Fecha (día/mes/año):	04-10-2023	Hora (Hr/min):	13:00
Caudal Instantáneo (l/s):	33,4	Caudal Acumulado (M ³):	2.892.342

Fecha (día/mes/año):	04-10-2023	Hora (Hr/min):	18:00
Caudal Instantáneo (l/s):	32,8	Caudal Acumulado (M ³):	2.892.933







Reporte Diario de Registro de Caudal Tranque La Ola



Fecha (día/mes/año):	05-10-2023	Hora (Hr/min):	08:00
Caudal Instantáneo (l/s):	33,0	Caudal Acumulado (M ³):	2.894.598

Fecha (día/mes/año):	05-10-2023	Hora (Hr/min):	13:00
Caudal Instantáneo (l/s):	32,9	Caudal Acumulado (M ³):	2.895.191

Fecha (día/mes/año):	05-10-2023	Hora (Hr/min):	18:00
Caudal Instantáneo (l/s):	33,4	Caudal Acumulado (M ³):	2.895.786






Reporte Diario de Registro de Caudal Tranque La Ola



Fecha (día/mes/año):	06-10-2023	Hora (Hr/min):	08:00
Caudal Instantáneo (l/s):	33,0	Caudal Acumulado (M ³):	2.897.449

Fecha (día/mes/año):	06-10-2023	Hora (Hr/min):	13:00
Caudal Instantáneo (l/s):	33,0	Caudal Acumulado (M ³):	2.898.035

Fecha (día/mes/año):	06-10-2023	Hora (Hr/min):	18:00
Caudal Instantáneo (l/s):	32,9	Caudal Acumulado (M ³):	2.898.628








Reporte Diario de Registro de Caudal Tranque La Ola



Fecha (día/mes/año):	07-10-2023	Hora (Hr/min):	08:00
Caudal Instantáneo (l/s):	32,8	Caudal Acumulado (M ³):	2.900.279

Fecha (día/mes/año):	07-10-2023	Hora (Hr/min):	13:00
Caudal Instantáneo (l/s):	32,8	Caudal Acumulado (M ³):	2.900.865

Fecha (día/mes/año):	07-10-2023	Hora (Hr/min):	18:00
Caudal Instantáneo (l/s):	32,7	Caudal Acumulado (M ³):	2.901.453







Reporte Diario de Registro de Caudal Tranque La Ola



Fecha (día/mes/año):	08-10-2023	Hora (Hr/min):	08:00
Caudal Instantáneo (l/s):	32,4	Caudal Acumulado (M ³):	2.903.085

Fecha (día/mes/año):	08-10-2023	Hora (Hr/min):	13:00
Caudal Instantáneo (l/s):	27,9	Caudal Acumulado (M ³):	2.903.588

Fecha (día/mes/año):	08-10-2023	Hora (Hr/min):	18:00
Caudal Instantáneo (l/s):	29,9	Caudal Acumulado (M ³):	2.904.126






Reporte Diario de Registro de Caudal Tranque La Ola



Fecha (día/mes/año):	09-10-2023	Hora (Hr/min):	08:00
Caudal Instantáneo (l/s):	31,0	Caudal Acumulado (M ³):	2.905.686

Fecha (día/mes/año):	09-10-2023	Hora (Hr/min):	13:00
Caudal Instantáneo (l/s):	33,0	Caudal Acumulado (M ³):	2.906.280

Fecha (día/mes/año):	09-10-2023	Hora (Hr/min):	18:00
Caudal Instantáneo (l/s):	32,9	Caudal Acumulado (M ³):	2.906.873








Reporte Diario de Registro de Caudal Tranque La Ola



Fecha (día/mes/año):	10-10-2023	Hora (Hr/min):	08:00
Caudal Instantáneo (l/s):	33,0	Caudal Acumulado (M ³):	2.908.535

Fecha (día/mes/año):	10-10-2023	Hora (Hr/min):	13:00
Caudal Instantáneo (l/s):	33,9	Caudal Acumulado (M ³):	2.909.145

Fecha (día/mes/año):	10-10-2023	Hora (Hr/min):	18:00
Caudal Instantáneo (l/s):	31,7	Caudal Acumulado (M ³):	2.909.715







Reporte Diario de Registro de Caudal Tranque La Ola



Fecha (día/mes/año):	11-10-2023	Hora (Hr/min):	08:00
Caudal Instantáneo (l/s):	33,0	Caudal Acumulado (M ³):	2.911.374

Fecha (día/mes/año):	11-10-2023	Hora (Hr/min):	13:00
Caudal Instantáneo (l/s):	33,1	Caudal Acumulado (M ³):	2.911.969

Fecha (día/mes/año):	11-10-2023	Hora (Hr/min):	18:00
Caudal Instantáneo (l/s):	32,8	Caudal Acumulado (M ³):	2.912.560







Reporte Diario de Registro de Caudal Tranque La Ola



Fecha (día/mes/año):	12-10-2023	Hora (Hr/min):	08:00
Caudal Instantáneo (l/s):	33,0	Caudal Acumulado (M ³):	2.914.223

Fecha (día/mes/año):	12-10-2023	Hora (Hr/min):	13:00
Caudal Instantáneo (l/s):	33,0	Caudal Acumulado (M ³):	2.914.816

Fecha (día/mes/año):	12-10-2023	Hora (Hr/min):	18:00
Caudal Instantáneo (l/s):	35,0	Caudal Acumulado (M ³):	2.915.446







Reporte Diario de Registro de Caudal Tranque La Ola



Fecha (día/mes/año):	13-10-2023	Hora (Hr/min):	08:00
Caudal Instantáneo (l/s):	32,0	Caudal Acumulado (M ³):	2.917.074

Fecha (día/mes/año):	13-10-2023	Hora (Hr/min):	13:00
Caudal Instantáneo (l/s):	33,0	Caudal Acumulado (M ³):	2.917.670

Fecha (día/mes/año):	13-10-2023	Hora (Hr/min):	18:00
Caudal Instantáneo (l/s):	32,0	Caudal Acumulado (M ³):	2.918.247







Reporte Diario de Registro de Caudal Tranque La Ola



Fecha (día/mes/año):	14-10-2023	Hora (Hr/min):	08:00
Caudal Instantáneo (l/s):	33,0	Caudal Acumulado (M ³):	2.919.918

Fecha (día/mes/año):	14-10-2023	Hora (Hr/min):	13:00
Caudal Instantáneo (l/s):	32,0	Caudal Acumulado (M ³):	2.920.491

Fecha (día/mes/año):	14-10-2023	Hora (Hr/min):	18:00
Caudal Instantáneo (l/s):	32,0	Caudal Acumulado (M ³):	2.921.075






Reporte Diario de Registro de Caudal Tranque La Ola



Fecha (día/mes/año):	15-10-2023	Hora (Hr/min):	08:00
Caudal Instantáneo (l/s):	33,0	Caudal Acumulado (M ³):	2.922.730

Fecha (día/mes/año):	15-10-2023	Hora (Hr/min):	13:00
Caudal Instantáneo (l/s):	33,0	Caudal Acumulado (M ³):	2.923.329

Fecha (día/mes/año):	15-10-2023	Hora (Hr/min):	18:00
Caudal Instantáneo (l/s):	31,0	Caudal Acumulado (M ³):	2.923.894





Reporte Diario de Registro de Caudal Tranque La Ola



Fecha (día/mes/año):	16-10-2023	Hora (Hr/min):	08:00
Caudal Instantáneo (l/s):	33,0	Caudal Acumulado (M ³):	2.925.555

Fecha (día/mes/año):	16-10-2023	Hora (Hr/min):	13:00
Caudal Instantáneo (l/s):	32,0	Caudal Acumulado (M ³):	2.926.131

Fecha (día/mes/año):	16-10-2023	Hora (Hr/min):	18:00
Caudal Instantáneo (l/s):	32,0	Caudal Acumulado (M ³):	2.926.713






Reporte Diario de Registro de Caudal Tranque La Ola



Fecha (día/mes/año):	17-10-2023	Hora (Hr/min):	08:00
Caudal Instantáneo (l/s):	33,0	Caudal Acumulado (M ³):	2.928.377

Fecha (día/mes/año):	17-10-2023	Hora (Hr/min):	13:00
Caudal Instantáneo (l/s):	32,0	Caudal Acumulado (M ³):	2.928.958

Fecha (día/mes/año):	17-10-2023	Hora (Hr/min):	18:00
Caudal Instantáneo (l/s):	33,0	Caudal Acumulado (M ³):	2.929.544







Reporte Diario de Registro de Caudal Tranque La Ola



Fecha (día/mes/año):	18-10-2023	Hora (Hr/min):	08:00
Caudal Instantáneo (l/s):	33,0	Caudal Acumulado (M ³):	2.931.209

Fecha (día/mes/año):	18-10-2023	Hora (Hr/min):	13:00
Caudal Instantáneo (l/s):	33,0	Caudal Acumulado (M ³):	2.931.805

Fecha (día/mes/año):	18-10-2023	Hora (Hr/min):	18:00
Caudal Instantáneo (l/s):	32,0	Caudal Acumulado (M ³):	2.932.378







Reporte Diario de Registro de Caudal Tranque La Ola



Fecha (día/mes/año):	19-10-2023	Hora (Hr/min):	08:00
Caudal Instantáneo (l/s):	33,0	Caudal Acumulado (M ³):	2.934.023

Fecha (día/mes/año):	19-10-2023	Hora (Hr/min):	13:00
Caudal Instantáneo (l/s):	33,0	Caudal Acumulado (M ³):	2.934.609

Fecha (día/mes/año):	19-10-2023	Hora (Hr/min):	18:00
Caudal Instantáneo (l/s):	33,0	Caudal Acumulado (M ³):	2.935.196





Reporte Diario de Registro de Caudal Tranque La Ola



Fecha (día/mes/año):	20-10-2023	Hora (Hr/min):	08:00
Caudal Instantáneo (l/s):	32,0	Caudal Acumulado (M ³):	2.936.817

Fecha (día/mes/año):	20-10-2023	Hora (Hr/min):	13:00
Caudal Instantáneo (l/s):	32,0	Caudal Acumulado (M ³):	2.937.384

Fecha (día/mes/año):	20-10-2023	Hora (Hr/min):	18:00
Caudal Instantáneo (l/s):	32,0	Caudal Acumulado (M ³):	2.937.966






Reporte Diario de Registro de Caudal Tranque La Ola



Fecha (día/mes/año):	21-10-2023	Hora (Hr/min):	08:00
Caudal Instantáneo (l/s):	32,0	Caudal Acumulado (M ³):	2.939.581

Fecha (día/mes/año):	21-10-2023	Hora (Hr/min):	13:00
Caudal Instantáneo (l/s):	31,0	Caudal Acumulado (M ³):	2.940.145

Fecha (día/mes/año):	21-10-2023	Hora (Hr/min):	18:00
Caudal Instantáneo (l/s):	32,0	Caudal Acumulado (M ³):	2.940.713






Reporte Diario de Registro de Caudal Tranque La Ola



Fecha (día/mes/año):	22-10-2023	Hora (Hr/min):	08:00
Caudal Instantáneo (l/s):	34,0	Caudal Acumulado (M ³):	2.942.438

Fecha (día/mes/año):	22-10-2023	Hora (Hr/min):	13:00
Caudal Instantáneo (l/s):	33,0	Caudal Acumulado (M ³):	2.943.029

Fecha (día/mes/año):	22-10-2023	Hora (Hr/min):	18:00
Caudal Instantáneo (l/s):	34,0	Caudal Acumulado (M ³):	2.943.634





Reporte Diario de Registro de Caudal Tranque La Ola



Fecha (día/mes/año):	23-10-2023	Hora (Hr/min):	08:00
Caudal Instantáneo (l/s):	34,0	Caudal Acumulado (M ³):	2.945.332

Fecha (día/mes/año):	23-10-2023	Hora (Hr/min):	13:00
Caudal Instantáneo (l/s):	34,0	Caudal Acumulado (M ³):	2.945.945

Fecha (día/mes/año):	23-10-2023	Hora (Hr/min):	18:00
Caudal Instantáneo (l/s):	32,0	Caudal Acumulado (M ³):	2.946.527






Reporte Diario de Registro de Caudal Tranque La Ola



Fecha (día/mes/año):	24-10-2023	Hora (Hr/min):	08:00
Caudal Instantáneo (l/s):	34,0	Caudal Acumulado (M ³):	2.948.250

Fecha (día/mes/año):	24-10-2023	Hora (Hr/min):	13:00
Caudal Instantáneo (l/s):	30,0	Caudal Acumulado (M ³):	2.948.781

Fecha (día/mes/año):	24-10-2023	Hora (Hr/min):	18:00
Caudal Instantáneo (l/s):	29,0	Caudal Acumulado (M ³):	2.949.308





Reporte Diario de Registro de Caudal Tranque La Ola



Fecha (día/mes/año):	25-10-2023	Hora (Hr/min):	08:00
Caudal Instantáneo (l/s):	29,0	Caudal Acumulado (M ³):	2.950.769

Fecha (día/mes/año):	25-10-2023	Hora (Hr/min):	13:00
Caudal Instantáneo (l/s):	29,0	Caudal Acumulado (M ³):	2.951.300

Fecha (día/mes/año):	25-10-2023	Hora (Hr/min):	18:00
Caudal Instantáneo (l/s):	30,0	Caudal Acumulado (M ³):	2.951.838






Reporte Diario de Registro de Caudal Tranque La Ola



Fecha (día/mes/año):	26-10-2023	Hora (Hr/min):	08:00
Caudal Instantáneo (l/s):	29	Caudal Acumulado (M ³):	2.953.314

Fecha (día/mes/año):	26-10-2023	Hora (Hr/min):	13:00
Caudal Instantáneo (l/s):	29,0	Caudal Acumulado (M ³):	2.953.841

Fecha (día/mes/año):	26-10-2023	Hora (Hr/min):	18:00
Caudal Instantáneo (l/s):	28,0	Caudal Acumulado (M ³):	2.954.345





Reporte Diario de Registro de Caudal Tranque La Ola



Fecha (día/mes/año):	27-10-2023	Hora (Hr/min):	08:00
Caudal Instantáneo (l/s):	29,0	Caudal Acumulado (M ³):	2.955.803

Fecha (día/mes/año):	27-10-2023	Hora (Hr/min):	13:00
Caudal Instantáneo (l/s):	33,0	Caudal Acumulado (M ³):	2.956.395

Fecha (día/mes/año):	27-10-2023	Hora (Hr/min):	18:00
Caudal Instantáneo (l/s):	33,0	Caudal Acumulado (M ³):	2.956.997






Reporte Diario de Registro de Caudal Tranque La Ola



Fecha (día/mes/año):	28-10-2023	Hora (Hr/min):	08:00
Caudal Instantáneo (l/s):	32,0	Caudal Acumulado (M ³):	2.958.607

Fecha (día/mes/año):	28-10-2023	Hora (Hr/min):	13:00
Caudal Instantáneo (l/s):	33,0	Caudal Acumulado (M ³):	2.959.196

Fecha (día/mes/año):	28-10-2023	Hora (Hr/min):	18:00
Caudal Instantáneo (l/s):	32,0	Caudal Acumulado (M ³):	2.959.776





Reporte Diario de Registro de Caudal Tranque La Ola



Fecha (día/mes/año):	29-10-2023	Hora (Hr/min):	08:00
Caudal Instantáneo (l/s):	32,0	Caudal Acumulado (M ³):	2.961.382

Fecha (día/mes/año):	29-10-2023	Hora (Hr/min):	13:00
Caudal Instantáneo (l/s):	32,0	Caudal Acumulado (M ³):	2.961.955

Fecha (día/mes/año):	29-10-2023	Hora (Hr/min):	18:00
Caudal Instantáneo (l/s):	33,0	Caudal Acumulado (M ³):	2.962.541






Reporte Diario de Registro de Caudal Tranque La Ola



Fecha (día/mes/año):	30-10-2023	Hora (Hr/min):	08:00
Caudal Instantáneo (l/s):	32,0	Caudal Acumulado (M ³):	2.964.166

Fecha (día/mes/año):	30-10-2023	Hora (Hr/min):	13:00
Caudal Instantáneo (l/s):	33,0	Caudal Acumulado (M ³):	2.964.756

Fecha (día/mes/año):	30-10-2023	Hora (Hr/min):	18:00
Caudal Instantáneo (l/s):	32,0	Caudal Acumulado (M ³):	2.965.324





Reporte Diario de Registro de Caudal Tranque La Ola



Fecha (día/mes/año):	31-10-2023	Hora (Hr/min):	08:00
Caudal Instantáneo (l/s):	32,0	Caudal Acumulado (M ³):	2.966.937

Fecha (día/mes/año):	31-10-2023	Hora (Hr/min):	13:00
Caudal Instantáneo (l/s):	32,0	Caudal Acumulado (M ³):	2.967.509

Fecha (día/mes/año):	31-10-2023	Hora (Hr/min):	18:00
Caudal Instantáneo (l/s):	32,0	Caudal Acumulado (M ³):	2.968.086

