





Reporte Diario de Registro de Caudal Tranque La Ola



Fecha (día/mes/año):	01-03-2024	Hora (Hr/min):	08:00
Caudal Instantáneo (l/s):	34,5	Caudal Acumulado (M ³):	3.303.748

Fecha (día/mes/año):	01-03-2024	Hora (Hr/min):	13:00
Caudal Instantáneo (l/s):	33,9	Caudal Acumulado (M ³):	3.304.359

Fecha (día/mes/año):	01-03-2024	Hora (Hr/min):	18:00
Caudal Instantáneo (l/s):	33,3	Caudal Acumulado (M ³):	3.304.959






Reporte Diario de Registro de Caudal Tranque La Ola



Fecha (día/mes/año):	02-03-2024	Hora (Hr/min):	08:00
Caudal Instantáneo (l/s):	33,6	Caudal Acumulado (M ³):	3.306.653

Fecha (día/mes/año):	02-03-2024	Hora (Hr/min):	13:00
Caudal Instantáneo (l/s):	32,3	Caudal Acumulado (M ³):	3.307.234

Fecha (día/mes/año):	02-03-2024	Hora (Hr/min):	18:00
Caudal Instantáneo (l/s):	33,3	Caudal Acumulado (M ³):	3.307.834






Reporte Diario de Registro de Caudal Tranque La Ola



Fecha (día/mes/año):	03-03-2023	Hora (Hr/min):	08:00
Caudal Instantáneo (l/s):	33,0	Caudal Acumulado (M ³):	3.309.495

Fecha (día/mes/año):	03-03-2024	Hora (Hr/min):	13:00
Caudal Instantáneo (l/s):	33,3	Caudal Acumulado (M ³):	3.310.095

Fecha (día/mes/año):	03-03-2024	Hora (Hr/min):	18:00
Caudal Instantáneo (l/s):	32,8	Caudal Acumulado (M ³):	3.310.686






Reporte Diario de Registro de Caudal Tranque La Ola



Fecha (día/mes/año):	04-03-2024	Hora (Hr/min):	08:00
Caudal Instantáneo (l/s):	33,8	Caudal Acumulado (M ³):	3.312.390

Fecha (día/mes/año):	04-03-2024	Hora (Hr/min):	13:00
Caudal Instantáneo (l/s):	33,0	Caudal Acumulado (M ³):	3.312.984

Fecha (día/mes/año):	04-03-2024	Hora (Hr/min):	18:00
Caudal Instantáneo (l/s):	34,2	Caudal Acumulado (M ³):	3.313.599







Reporte Diario de Registro de Caudal Tranque La Ola



Fecha (día/mes/año):	05-03-2024	Hora (Hr/min):	08:00
Caudal Instantáneo (l/s):	33,2	Caudal Acumulado (M ³):	3.315.273

Fecha (día/mes/año):	05-03-2024	Hora (Hr/min):	13:00
Caudal Instantáneo (l/s):	32,1	Caudal Acumulado (M ³):	3.315.850

Fecha (día/mes/año):	05-03-2024	Hora (Hr/min):	18:00
Caudal Instantáneo (l/s):	32,1	Caudal Acumulado (M ³):	3.316.428







Reporte Diario de Registro de Caudal Tranque La Ola



Fecha (día/mes/año):	06-03-2024	Hora (Hr/min):	08:00
Caudal Instantáneo (l/s):	32,8	Caudal Acumulado (M ³):	3.318.082

Fecha (día/mes/año):	06-03-2024	Hora (Hr/min):	13:00
Caudal Instantáneo (l/s):	32,4	Caudal Acumulado (M ³):	3.318.665

Fecha (día/mes/año):	06-03-2024	Hora (Hr/min):	18:00
Caudal Instantáneo (l/s):	32,9	Caudal Acumulado (M ³):	3.319.257








Reporte Diario de Registro de Caudal Tranque La Ola



Fecha (día/mes/año):	07-03-2024	Hora (Hr/min):	08:00
Caudal Instantáneo (l/s):	33,2	Caudal Acumulado (M ³):	3.320.930

Fecha (día/mes/año):	07-03-2024	Hora (Hr/min):	13:00
Caudal Instantáneo (l/s):	33,2	Caudal Acumulado (M ³):	3.321.527

Fecha (día/mes/año):	07-03-2024	Hora (Hr/min):	18:00
Caudal Instantáneo (l/s):	33,1	Caudal Acumulado (M ³):	3.322.123








Reporte Diario de Registro de Caudal Tranque La Ola



Fecha (día/mes/año):	08-03-2024	Hora (Hr/min):	08:00
Caudal Instantáneo (l/s):	32,8	Caudal Acumulado (M ³):	3.323.774

Fecha (día/mes/año):	08-03-2024	Hora (Hr/min):	13:00
Caudal Instantáneo (l/s):	32,1	Caudal Acumulado (M ³):	3.324.351

Fecha (día/mes/año):	08-03-2024	Hora (Hr/min):	18:00
Caudal Instantáneo (l/s):	32,4	Caudal Acumulado (M ³):	3.324.935







Reporte Diario de Registro de Caudal Tranque La Ola



Fecha (día/mes/año):	09-03-2024	Hora (Hr/min):	08:00
Caudal Instantáneo (l/s):	32,7	Caudal Acumulado (M ³):	3.326.583

Fecha (día/mes/año):	09-03-2024	Hora (Hr/min):	13:00
Caudal Instantáneo (l/s):	32,2	Caudal Acumulado (M ³):	3.327.163

Fecha (día/mes/año):	09-03-2024	Hora (Hr/min):	18:00
Caudal Instantáneo (l/s):	32,1	Caudal Acumulado (M ³):	3.327.740






Reporte Diario de Registro de Caudal Tranque La Ola



Fecha (día/mes/año):	10-03-2024	Hora (Hr/min):	08:00
Caudal Instantáneo (l/s):	32,2	Caudal Acumulado (M ³):	3.329.361

Fecha (día/mes/año):	10-03-2024	Hora (Hr/min):	13:00
Caudal Instantáneo (l/s):	31,6	Caudal Acumulado (M ³):	3.229.929

Fecha (día/mes/año):	10-03-2024	Hora (Hr/min):	18:00
Caudal Instantáneo (l/s):	32,0	Caudal Acumulado (M ³):	3.330.505





Reporte Diario de Registro de Caudal Tranque La Ola



Fecha (día/mes/año):	11-03-2024	Hora (Hr/min):	08:00
Caudal Instantáneo (l/s):	32,4	Caudal Acumulado (M ³):	3.332.140

Fecha (día/mes/año):	11-03-2024	Hora (Hr/min):	13:00
Caudal Instantáneo (l/s):	31,8	Caudal Acumulado (M ³):	3.332.712

Fecha (día/mes/año):	11-03-2024	Hora (Hr/min):	18:00
Caudal Instantáneo (l/s):	32,2	Caudal Acumulado (M ³):	3.333.292








Reporte Diario de Registro de Caudal Tranque La Ola



Fecha (día/mes/año):	12-03-2024	Hora (Hr/min):	08:00
Caudal Instantáneo (l/s):	31,9	Caudal Acumulado (M ³):	3.334.898

Fecha (día/mes/año):	12-03-2024	Hora (Hr/min):	13:00
Caudal Instantáneo (l/s):	27,5	Caudal Acumulado (M ³):	3.335.393

Fecha (día/mes/año):	12-03-2024	Hora (Hr/min):	18:00
Caudal Instantáneo (l/s):	31.9	Caudal Acumulado (M ³):	3.335.968








Reporte Diario de Registro de Caudal Tranque La Ola



Fecha (día/mes/año):	13-03-2024	Hora (Hr/min):	08:00
Caudal Instantáneo (l/s):	32,2	Caudal Acumulado (M ³):	3.337.592

Fecha (día/mes/año):	13-03-2024	Hora (Hr/min):	13:00
Caudal Instantáneo (l/s):	32.2	Caudal Acumulado (M ³):	3.338.172

Fecha (día/mes/año):	13-03-2024	Hora (Hr/min):	18:00
Caudal Instantáneo (l/s):	31.6	Caudal Acumulado (M ³):	3.338.741








Reporte Diario de Registro de Caudal Tranque La Ola



Fecha (día/mes/año):	14-03-2024	Hora (Hr/min):	08:00
Caudal Instantáneo (l/s):	32.6	Caudal Acumulado (M ³):	3.340.382

Fecha (día/mes/año):	14-03-2024	Hora (Hr/min):	13:00
Caudal Instantáneo (l/s):	32.7	Caudal Acumulado (M ³):	3.340.970

Fecha (día/mes/año):	14-03-2024	Hora (Hr/min):	18:00
Caudal Instantáneo (l/s):	32.4	Caudal Acumulado (M ³):	3.341.554






Reporte Diario de Registro de Caudal Tranque La Ola



Fecha (día/mes/año):	15-03-2024	Hora (Hr/min):	08:00
Caudal Instantáneo (l/s):	32.5	Caudal Acumulado (M ³):	3.343.194

Fecha (día/mes/año):	15-03-2024	Hora (Hr/min):	13:00
Caudal Instantáneo (l/s):	32.1	Caudal Acumulado (M ³):	3.343.772

Fecha (día/mes/año):	15-03-2024	Hora (Hr/min):	18:00
Caudal Instantáneo (l/s):	32.7	Caudal Acumulado (M ³):	3.344.360








Reporte Diario de Registro de Caudal Tranque La Ola



Fecha (día/mes/año):	16-03-2024	Hora (Hr/min):	08:00
Caudal Instantáneo (l/s):	33.0	Caudal Acumulado (M ³):	3.346.021

Fecha (día/mes/año):	16-03-2024	Hora (Hr/min):	13:00
Caudal Instantáneo (l/s):	31.7	Caudal Acumulado (M ³):	3.346.592

Fecha (día/mes/año):	16-03-2024	Hora (Hr/min):	18:00
Caudal Instantáneo (l/s):	31.9	Caudal Acumulado (M ³):	3.347.167







Reporte Diario de Registro de Caudal Tranque La Ola



Fecha (día/mes/año):	17-03-2024	Hora (Hr/min):	08:00
Caudal Instantáneo (l/s):	31.2	Caudal Acumulado (M ³):	3.348.737

Fecha (día/mes/año):	17-03-2024	Hora (Hr/min):	13:00
Caudal Instantáneo (l/s):	30.7	Caudal Acumulado (M ³):	3.349.289

Fecha (día/mes/año):	17-03-2024	Hora (Hr/min):	18:00
Caudal Instantáneo (l/s):	30.8	Caudal Acumulado (M ³):	3.349.844







Reporte Diario de Registro de Caudal Tranque La Ola



Fecha (día/mes/año):	18-03-2024	Hora (Hr/min):	08:00
Caudal Instantáneo (l/s):	31.5	Caudal Acumulado (M ³):	3.351.432

Fecha (día/mes/año):	18-03-2024	Hora (Hr/min):	13:00
Caudal Instantáneo (l/s):	31.3	Caudal Acumulado (M ³):	3.351.995

Fecha (día/mes/año):	18-03-2024	Hora (Hr/min):	18:00
Caudal Instantáneo (l/s):	31.9	Caudal Acumulado (M ³):	3.352.570








Reporte Diario de Registro de Caudal Tranque La Ola



Fecha (día/mes/año):	19-03-2024	Hora (Hr/min):	08:00
Caudal Instantáneo (l/s):	31.3	Caudal Acumulado (M ³):	3.354.147

Fecha (día/mes/año):	19-03-2024	Hora (Hr/min):	13:00
Caudal Instantáneo (l/s):	32.8	Caudal Acumulado (M ³):	3.354.738

Fecha (día/mes/año):	19-03-2024	Hora (Hr/min):	18:00
Caudal Instantáneo (l/s):	33.2	Caudal Acumulado (M ³):	3.355.336







Reporte Diario de Registro de Caudal Tranque La Ola



Fecha (día/mes/año):	20-03-2024	Hora (Hr/min):	08:00
Caudal Instantáneo (l/s):	33.3	Caudal Acumulado (M ³):	3.357.013

Fecha (día/mes/año):	20-03-2024	Hora (Hr/min):	13:00
Caudal Instantáneo (l/s):	32.2	Caudal Acumulado (M ³):	3.357.592

Fecha (día/mes/año):	20-03-2024	Hora (Hr/min):	18:00
Caudal Instantáneo (l/s):	33.3	Caudal Acumulado (M ³):	3.358.192








Reporte Diario de Registro de Caudal Tranque La Ola



Fecha (día/mes/año):	21-03-2024	Hora (Hr/min):	08:00
Caudal Instantáneo (l/s):	32.9	Caudal Acumulado (M ³):	3.359.851

Fecha (día/mes/año):	21-03-2024	Hora (Hr/min):	13:00
Caudal Instantáneo (l/s):	34.2	Caudal Acumulado (M ³):	3.360.473

Fecha (día/mes/año):	21-03-2024	Hora (Hr/min):	18:00
Caudal Instantáneo (l/s):	31.2	Caudal Acumulado (M ³):	3.361.034








Reporte Diario de Registro de Caudal Tranque La Ola



Fecha (día/mes/año):	22-03-2024	Hora (Hr/min):	08:00
Caudal Instantáneo (l/s):	32.9	Caudal Acumulado (M ³):	3.362.692

Fecha (día/mes/año):	22-03-2024	Hora (Hr/min):	13:00
Caudal Instantáneo (l/s):	35.5	Caudal Acumulado (M ³):	3.363.331

Fecha (día/mes/año):	22-03-2024	Hora (Hr/min):	18:00
Caudal Instantáneo (l/s):	30.3	Caudal Acumulado (M ³):	3.363.877








Reporte Diario de Registro de Caudal Tranque La Ola



Fecha (día/mes/año):	23-03-2024	Hora (Hr/min):	08:00
Caudal Instantáneo (l/s):	32.7	Caudal Acumulado (M ³):	3.365.526

Fecha (día/mes/año):	23-03-2024	Hora (Hr/min):	13:00
Caudal Instantáneo (l/s):	32.9	Caudal Acumulado (M ³):	3.366.118

Fecha (día/mes/año):	23-03-2024	Hora (Hr/min):	18:00
Caudal Instantáneo (l/s):	32.6	Caudal Acumulado (M ³):	3.366.704








Reporte Diario de Registro de Caudal Tranque La Ola



Fecha (día/mes/año):	24-03-2024	Hora (Hr/min):	08:00
Caudal Instantáneo (l/s):	33.0	Caudal Acumulado (M ³):	3.368.369

Fecha (día/mes/año):	24-03-2024	Hora (Hr/min):	13:00
Caudal Instantáneo (l/s):	33.5	Caudal Acumulado (M ³):	3.368.972

Fecha (día/mes/año):	24-03-2024	Hora (Hr/min):	18:00
Caudal Instantáneo (l/s):	32.9	Caudal Acumulado (M ³):	3.369.565







Reporte Diario de Registro de Caudal Tranque La Ola



Fecha (día/mes/año):	25-03-2024	Hora (Hr/min):	08:00
Caudal Instantáneo (l/s):	32.8	Caudal Acumulado (M ³):	3.371.219

Fecha (día/mes/año):	25-03-2024	Hora (Hr/min):	13:00
Caudal Instantáneo (l/s):	32.9	Caudal Acumulado (M ³):	3.371.812

Fecha (día/mes/año):	25-03-2024	Hora (Hr/min):	18:00
Caudal Instantáneo (l/s):	33.6	Caudal Acumulado (M ³):	3.372.416








Reporte Diario de Registro de Caudal Tranque La Ola



Fecha (día/mes/año):	26-03-2024	Hora (Hr/min):	08:00
Caudal Instantáneo (l/s):	33.2	Caudal Acumulado (M ³):	3.374.089

Fecha (día/mes/año):	26-03-2024	Hora (Hr/min):	13:00
Caudal Instantáneo (l/s):	32.4	Caudal Acumulado (M ³):	3.374.673

Fecha (día/mes/año):	26-03-2024	Hora (Hr/min):	18:00
Caudal Instantáneo (l/s):	33,1	Caudal Acumulado (M ³):	3.375.268








Reporte Diario de Registro de Caudal Tranque La Ola



Fecha (día/mes/año):	27-03-2024	Hora (Hr/min):	08:00
Caudal Instantáneo (l/s):	33,1	Caudal Acumulado (M ³):	3.376.936

Fecha (día/mes/año):	27-03-2024	Hora (Hr/min):	13:00
Caudal Instantáneo (l/s):	33,0	Caudal Acumulado (M ³):	3.377.530

Fecha (día/mes/año):	27-03-2024	Hora (Hr/min):	18:00
Caudal Instantáneo (l/s):	32,9	Caudal Acumulado (M ³):	3.378.122






Reporte Diario de Registro de Caudal Tranque La Ola



Fecha (día/mes/año):	28-03-2024	Hora (Hr/min):	08:00
Caudal Instantáneo (l/s):	33,5	Caudal Acumulado (M ³):	3.379.812

Fecha (día/mes/año):	28-03-2024	Hora (Hr/min):	13:00
Caudal Instantáneo (l/s):	33,5	Caudal Acumulado (M ³):	3.380.415

Fecha (día/mes/año):	28-03-2024	Hora (Hr/min):	18:00
Caudal Instantáneo (l/s):	34,0	Caudal Acumulado (M ³):	3.381.027








Reporte Diario de Registro de Caudal Tranque La Ola



Fecha (día/mes/año):	29-03-2024	Hora (Hr/min):	08:00
Caudal Instantáneo (l/s):	33,8	Caudal Acumulado (M ³):	3.382.728

Fecha (día/mes/año):	29-03-2024	Hora (Hr/min):	13:00
Caudal Instantáneo (l/s):	33,9	Caudal Acumulado (M ³):	3.383.338

Fecha (día/mes/año):	29-03-2024	Hora (Hr/min):	18:00
Caudal Instantáneo (l/s):	34,3	Caudal Acumulado (M ³):	3.383.956






Reporte Diario de Registro de Caudal Tranque La Ola



Fecha (día/mes/año):	30-03-2024	Hora (Hr/min):	08:00
Caudal Instantáneo (l/s):	34,0	Caudal Acumulado (M ³):	3.385.669

Fecha (día/mes/año):	30-03-2024	Hora (Hr/min):	13:00
Caudal Instantáneo (l/s):	34,7	Caudal Acumulado (M ³):	3.386.294

Fecha (día/mes/año):	30-03-2024	Hora (Hr/min):	18:00
Caudal Instantáneo (l/s):	35,3	Caudal Acumulado (M ³):	3.386.930





Reporte Diario de Registro de Caudal Tranque La Ola



Fecha (día/mes/año):	31-03-2024	Hora (Hr/min):	08:00
Caudal Instantáneo (l/s):	33,7	Caudal Acumulado (M ³):	3.388.626

Fecha (día/mes/año):	31-03-2024	Hora (Hr/min):	13:00
Caudal Instantáneo (l/s):	34,3	Caudal Acumulado (M ³):	3.389.244

Fecha (día/mes/año):	31-03-2024	Hora (Hr/min):	18:00
Caudal Instantáneo (l/s):	33,5	Caudal Acumulado (M ³):	3.389.847

