




Reporte Diario de Registro de Caudal Tranque La Ola



Fecha (día/mes/año):	01-08-2023	Hora (Hr/min):	08:00
Caudal Instantáneo (l/s):	33,7	Caudal Acumulado (M ³):	2.713.977

Fecha (día/mes/año):	01-08-2023	Hora (Hr/min):	13:00
Caudal Instantáneo (l/s):	32,5	Caudal Acumulado (M ³):	2.714.562

Fecha (día/mes/año):	01-08-2023	Hora (Hr/min):	18:00
Caudal Instantáneo (l/s):	32,3	Caudal Acumulado (M ³):	2.715.143





Reporte Diario de Registro de Caudal Tranque La Ola



Fecha (día/mes/año):	02-08-2023	Hora (Hr/min):	08:00
Caudal Instantáneo (l/s):	31,8	Caudal Acumulado (M ³):	2.716.747

Fecha (día/mes/año):	02-08-2023	Hora (Hr/min):	13:00
Caudal Instantáneo (l/s):	32,2	Caudal Acumulado (M ³):	2.717.327

Fecha (día/mes/año):	02-08-2023	Hora (Hr/min):	18:00
Caudal Instantáneo (l/s):	31,9	Caudal Acumulado (M ³):	2.717.901







Reporte Diario de Registro de Caudal Tranque La Ola



Fecha (día/mes/año):	03-08-2023	Hora (Hr/min):	08:00
Caudal Instantáneo (l/s):	32,3	Caudal Acumulado (M ³):	2.719.528

Fecha (día/mes/año):	03-08-2023	Hora (Hr/min):	13:00
Caudal Instantáneo (l/s):	32,6	Caudal Acumulado (M ³):	2.720.115

Fecha (día/mes/año):	03-08-2023	Hora (Hr/min):	18:00
Caudal Instantáneo (l/s):	32,7	Caudal Acumulado (M ³):	2.720.704






Reporte Diario de Registro de Caudal Tranque La Ola



Fecha (día/mes/año):	04-08-2023	Hora (Hr/min):	08:00
Caudal Instantáneo (l/s):	33,1	Caudal Acumulado (M ³):	2.722.370

Fecha (día/mes/año):	04-08-2023	Hora (Hr/min):	13:00
Caudal Instantáneo (l/s):	33,9	Caudal Acumulado (M ³):	2.722.980

Fecha (día/mes/año):	04-08-2023	Hora (Hr/min):	18:00
Caudal Instantáneo (l/s):	32,4	Caudal Acumulado (M ³):	2.723.563






Reporte Diario de Registro de Caudal Tranque La Ola



Fecha (día/mes/año):	05-08-2023	Hora (Hr/min):	08:00
Caudal Instantáneo (l/s):	33,2	Caudal Acumulado (M ³):	2.725.235

Fecha (día/mes/año):	05-08-2023	Hora (Hr/min):	13:00
Caudal Instantáneo (l/s):	33,0	Caudal Acumulado (M ³):	2.725.829

Fecha (día/mes/año):	05-08-2023	Hora (Hr/min):	18:00
Caudal Instantáneo (l/s):	32,9	Caudal Acumulado (M ³):	2.726.421







Reporte Diario de Registro de Caudal Tranque La Ola



Fecha (día/mes/año):	06-08-2023	Hora (Hr/min):	08:00
Caudal Instantáneo (l/s):	33,2	Caudal Acumulado (M ³):	2.728.094

Fecha (día/mes/año):	06-08-2023	Hora (Hr/min):	13:00
Caudal Instantáneo (l/s):	33,0	Caudal Acumulado (M ³):	2.728.693

Fecha (día/mes/año):	06-08-2023	Hora (Hr/min):	18:00
Caudal Instantáneo (l/s):	33,4	Caudal Acumulado (M ³):	2.729.295






Reporte Diario de Registro de Caudal Tranque La Ola



Fecha (día/mes/año):	07-08-2023	Hora (Hr/min):	08:00
Caudal Instantáneo (l/s):	33,1	Caudal Acumulado (M ³):	2.730.963

Fecha (día/mes/año):	07-08-2023	Hora (Hr/min):	13:00
Caudal Instantáneo (l/s):	32,9	Caudal Acumulado (M ³):	2.731.555

Fecha (día/mes/año):	07-08-2023	Hora (Hr/min):	18:00
Caudal Instantáneo (l/s):	31,8	Caudal Acumulado (M ³):	2.732.128







Reporte Diario de Registro de Caudal Tranque La Ola



Fecha (día/mes/año):	08-08-2023	Hora (Hr/min):	08:00
Caudal Instantáneo (l/s):	31,8	Caudal Acumulado (M ³):	2.733.731

Fecha (día/mes/año):	08-08-2023	Hora (Hr/min):	13:00
Caudal Instantáneo (l/s):	31,6	Caudal Acumulado (M ³):	2.734.300

Fecha (día/mes/año):	08-08-2023	Hora (Hr/min):	18:00
Caudal Instantáneo (l/s):	32,7	Caudal Acumulado (M ³):	2.734.888








Reporte Diario de Registro de Caudal Tranque La Ola



Fecha (día/mes/año):	09-08-2023	Hora (Hr/min):	08:00
Caudal Instantáneo (l/s):	32,7	Caudal Acumulado (M ³):	2.736.538

Fecha (día/mes/año):	09-08-2023	Hora (Hr/min):	13:00
Caudal Instantáneo (l/s):	33,2	Caudal Acumulado (M ³):	2.737.135

Fecha (día/mes/año):	09-08-2023	Hora (Hr/min):	18:00
Caudal Instantáneo (l/s):	32,3	Caudal Acumulado (M ³):	2.737.716








Reporte Diario de Registro de Caudal Tranque La Ola



Fecha (día/mes/año):	10-08-2023	Hora (Hr/min):	08:00
Caudal Instantáneo (l/s):	32,5	Caudal Acumulado (M ³):	2.739.356

Fecha (día/mes/año):	10-08-2023	Hora (Hr/min):	13:00
Caudal Instantáneo (l/s):	32.7	Caudal Acumulado (M ³):	2.739.944

Fecha (día/mes/año):	10-08-2023	Hora (Hr/min):	18:00
Caudal Instantáneo (l/s):	32,0	Caudal Acumulado (M ³):	2.740.520








Reporte Diario de Registro de Caudal Tranque La Ola



Fecha (día/mes/año):	11-08-2023	Hora (Hr/min):	08:00
Caudal Instantáneo (l/s):	32,2	Caudal Acumulado (M ³):	2.742.145

Fecha (día/mes/año):	11-08-2023	Hora (Hr/min):	13:00
Caudal Instantáneo (l/s):	32,4	Caudal Acumulado (M ³):	2.742.729

Fecha (día/mes/año):	11-08-2023	Hora (Hr/min):	18:00
Caudal Instantáneo (l/s):	34,6	Caudal Acumulado (M ³):	2.743.171








Reporte Diario de Registro de Caudal Tranque La Ola



Fecha (día/mes/año):	12-08-2023	Hora (Hr/min):	08:00
Caudal Instantáneo (l/s):	33,0	Caudal Acumulado (M ³):	2.744.836

Fecha (día/mes/año):	12-08-2023	Hora (Hr/min):	13:00
Caudal Instantáneo (l/s):	32,8	Caudal Acumulado (M ³):	2.745.427

Fecha (día/mes/año):	12-08-2023	Hora (Hr/min):	18:00
Caudal Instantáneo (l/s):	32,7	Caudal Acumulado (M ³):	2.746.015








Reporte Diario de Registro de Caudal Tranque La Ola



Fecha (día/mes/año):	13-08-2023	Hora (Hr/min):	08:00
Caudal Instantáneo (l/s):	32,7	Caudal Acumulado (M ³):	2.747.663

Fecha (día/mes/año):	13-08-2023	Hora (Hr/min):	13:00
Caudal Instantáneo (l/s):	32,9	Caudal Acumulado (M ³):	2.748.256

Fecha (día/mes/año):	13-08-2023	Hora (Hr/min):	18:00
Caudal Instantáneo (l/s):	29,4	Caudal Acumulado (M ³):	2.748.786








Reporte Diario de Registro de Caudal Tranque La Ola



Fecha (día/mes/año):	14-08-2023	Hora (Hr/min):	08:00
Caudal Instantáneo (l/s):	33,5	Caudal Acumulado (M ³):	2.750.474

Fecha (día/mes/año):	14-08-2023	Hora (Hr/min):	13:00
Caudal Instantáneo (l/s):	33,8	Caudal Acumulado (M ³):	2.751.083

Fecha (día/mes/año):	14-08-2023	Hora (Hr/min):	18:00
Caudal Instantáneo (l/s):	33,1	Caudal Acumulado (M ³):	2.751.678







Reporte Diario de Registro de Caudal Tranque La Ola



Fecha (día/mes/año):	15-08-2023	Hora (Hr/min):	08:00
Caudal Instantáneo (l/s):	33,5	Caudal Acumulado (M ³):	2.753.368

Fecha (día/mes/año):	15-08-2023	Hora (Hr/min):	13:00
Caudal Instantáneo (l/s):	33,3	Caudal Acumulado (M ³):	2.753.967

Fecha (día/mes/año):	04-08-2023	Hora (Hr/min):	18:00
Caudal Instantáneo (l/s):	32,3	Caudal Acumulado (M ³):	2.754.549







Reporte Diario de Registro de Caudal Tranque La Ola



Fecha (día/mes/año):	16-08-2023	Hora (Hr/min):	08:00
Caudal Instantáneo (l/s):	33,1	Caudal Acumulado (M ³):	2.756.219

Fecha (día/mes/año):	16-08-2023	Hora (Hr/min):	13:00
Caudal Instantáneo (l/s):	32,9	Caudal Acumulado (M ³):	2.756.811

Fecha (día/mes/año):	16-08-2023	Hora (Hr/min):	18:00
Caudal Instantáneo (l/s):	32,3	Caudal Acumulado (M ³):	2.757.393





Reporte Diario de Registro de Caudal Tranque La Ola



Fecha (día/mes/año):	17-08-2023	Hora (Hr/min):	08:00
Caudal Instantáneo (l/s):	32,8	Caudal Acumulado (M ³):	2.759.047

Fecha (día/mes/año):	17-08-2023	Hora (Hr/min):	13:00
Caudal Instantáneo (l/s):	32,9	Caudal Acumulado (M ³):	2.759.639

Fecha (día/mes/año):	17-08-2023	Hora (Hr/min):	18:00
Caudal Instantáneo (l/s):	31,9	Caudal Acumulado (M ³):	2.760.213






Reporte Diario de Registro de Caudal Tranque La Ola



Fecha (día/mes/año):	18-08-2023	Hora (Hr/min):	08:00
Caudal Instantáneo (l/s):	32,7	Caudal Acumulado (M ³):	2.761.860

Fecha (día/mes/año):	18-08-2023	Hora (Hr/min):	13:00
Caudal Instantáneo (l/s):	30,6	Caudal Acumulado (M ³):	2.762.410

Fecha (día/mes/año):	18-08-2023	Hora (Hr/min):	18:00
Caudal Instantáneo (l/s):	31,9	Caudal Acumulado (M ³):	2.762.985





Reporte Diario de Registro de Caudal Tranque La Ola



Fecha (día/mes/año):	19-08-2023	Hora (Hr/min):	08:00
Caudal Instantáneo (l/s):	31,9	Caudal Acumulado (M ³):	2.764.594

Fecha (día/mes/año):	19-08-2023	Hora (Hr/min):	13:00
Caudal Instantáneo (l/s):	32,3	Caudal Acumulado (M ³):	2.765.175

Fecha (día/mes/año):	19-08-2023	Hora (Hr/min):	18:00
Caudal Instantáneo (l/s):	31,8	Caudal Acumulado (M ³):	2.765.748







Reporte Diario de Registro de Caudal Tranque La Ola



Fecha (día/mes/año):	20-08-2023	Hora (Hr/min):	08:00
Caudal Instantáneo (l/s):	32,3	Caudal Acumulado (M ³):	2.767.377

Fecha (día/mes/año):	20-08-2023	Hora (Hr/min):	13:00
Caudal Instantáneo (l/s):	32,9	Caudal Acumulado (M ³):	2.767.

Fecha (día/mes/año):	20-08-2023	Hora (Hr/min):	18:00
Caudal Instantáneo (l/s):	32,1	Caudal Acumulado (M ³):	2.768.548





Reporte Diario de Registro de Caudal Tranque La Ola




Fecha (día/mes/año):	21-08-2023	Hora (Hr/min):	08:00
Caudal Instantáneo (l/s):	32,0	Caudal Acumulado (M ³):	2.770.162

Fecha (día/mes/año):	21-08-2023	Hora (Hr/min):	13:00
Caudal Instantáneo (l/s):	32,2	Caudal Acumulado (M ³):	2.770.742

Fecha (día/mes/año):	21-08-2023	Hora (Hr/min):	18:00
Caudal Instantáneo (l/s):	33,8	Caudal Acumulado (M ³):	2.771.314



21 ago. 2023 07:50:20



21 ago. 2023 12:53:51



21 ago. 2023 18:00:00





Reporte Diario de Registro de Caudal Tranque La Ola



Fecha (día/mes/año):	22-08-2023	Hora (Hr/min):	08:00
Caudal Instantáneo (l/s):	31,7	Caudal Acumulado (M ³):	2.772.912

Fecha (día/mes/año):	22-08-2023	Hora (Hr/min):	13:00
Caudal Instantáneo (l/s):	31,9	Caudal Acumulado (M ³):	2.773.487

Fecha (día/mes/año):	22-08-2023	Hora (Hr/min):	18:00
Caudal Instantáneo (l/s):	31,7	Caudal Acumulado (M ³):	2.774.057





Reporte Diario de Registro de Caudal Tranque La Ola



Fecha (día/mes/año):	23-08-2023	Hora (Hr/min):	08:00
Caudal Instantáneo (l/s):	33,2	Caudal Acumulado (M ³):	2.775.731

Fecha (día/mes/año):	23-08-2023	Hora (Hr/min):	13:00
Caudal Instantáneo (l/s):	32,9	Caudal Acumulado (M ³):	2.776.324

Fecha (día/mes/año):	23-08-2023	Hora (Hr/min):	18:00
Caudal Instantáneo (l/s):	32,6	Caudal Acumulado (M ³):	2.776.910






Reporte Diario de Registro de Caudal Tranque La Ola



Fecha (día/mes/año):	24-08-2023	Hora (Hr/min):	08:00
Caudal Instantáneo (l/s):	33,3	Caudal Acumulado (M ³):	2.778.586

Fecha (día/mes/año):	24-08-2023	Hora (Hr/min):	13:00
Caudal Instantáneo (l/s):	32,6	Caudal Acumulado (M ³):	2.779.177

Fecha (día/mes/año):	24-08-2023	Hora (Hr/min):	18:00
Caudal Instantáneo (l/s):	33,1	Caudal Acumulado (M ³):	2.779.768






Reporte Diario de Registro de Caudal Tranque La Ola



Fecha (día/mes/año):	25-08-2023	Hora (Hr/min):	08:00
Caudal Instantáneo (l/s):	32,8	Caudal Acumulado (M ³):	2.781.422

Fecha (día/mes/año):	25-08-2023	Hora (Hr/min):	13:00
Caudal Instantáneo (l/s):	33,4	Caudal Acumulado (M ³):	2.782.023

Fecha (día/mes/año):	25-08-2023	Hora (Hr/min):	18:00
Caudal Instantáneo (l/s):	32,7	Caudal Acumulado (M ³):	2.782.612







Reporte Diario de Registro de Caudal Tranque La Ola



Fecha (día/mes/año):	26-08-2023	Hora (Hr/min):	08:00
Caudal Instantáneo (l/s):	32,3	Caudal Acumulado (M ³):	2.784.239

Fecha (día/mes/año):	26-08-2023	Hora (Hr/min):	13:00
Caudal Instantáneo (l/s):	33,2	Caudal Acumulado (M ³):	2.784.837

Fecha (día/mes/año):	26-08-2023	Hora (Hr/min):	18:00
Caudal Instantáneo (l/s):	32,4	Caudal Acumulado (M ³):	2.785.420







Reporte Diario de Registro de Caudal Tranque La Ola



Fecha (día/mes/año):	27-08-2023	Hora (Hr/min):	08:00
Caudal Instantáneo (l/s):	31,9	Caudal Acumulado (M ³):	2.787.027

Fecha (día/mes/año):	27-08-2023	Hora (Hr/min):	13:00
Caudal Instantáneo (l/s):	32,5	Caudal Acumulado (M ³):	2.787.612

Fecha (día/mes/año):	04-08-2023	Hora (Hr/min):	18:00
Caudal Instantáneo (l/s):	31,8	Caudal Acumulado (M ³):	2.788.184






Reporte Diario de Registro de Caudal Tranque La Ola



Fecha (día/mes/año):	28-08-2023	Hora (Hr/min):	08:00
Caudal Instantáneo (l/s):	32,1	Caudal Acumulado (M ³):	2.789.803

Fecha (día/mes/año):	28-08-2023	Hora (Hr/min):	13:00
Caudal Instantáneo (l/s):	32,4	Caudal Acumulado (M ³):	2.790.387

Fecha (día/mes/año):	28-08-2023	Hora (Hr/min):	18:00
Caudal Instantáneo (l/s):	32,3	Caudal Acumulado (M ³):	2.790.968







Reporte Diario de Registro de Caudal Tranque La Ola



Fecha (día/mes/año):	29-08-2023	Hora (Hr/min):	08:00
Caudal Instantáneo (l/s):	31,3	Caudal Acumulado (M ³):	2.792.544

Fecha (día/mes/año):	29-08-2023	Hora (Hr/min):	13:00
Caudal Instantáneo (l/s):	31,4	Caudal Acumulado (M ³):	2.793.110

Fecha (día/mes/año):	29-08-2023	Hora (Hr/min):	18:00
Caudal Instantáneo (l/s):	31,9	Caudal Acumulado (M ³):	2.793.684







Reporte Diario de Registro de Caudal Tranque La Ola



Fecha (día/mes/año):	30-08-2023	Hora (Hr/min):	08:00
Caudal Instantáneo (l/s):	31,0	Caudal Acumulado (M ³):	2.795.236

Fecha (día/mes/año):	30-08-2023	Hora (Hr/min):	13:00
Caudal Instantáneo (l/s):	31,9	Caudal Acumulado (M ³):	2.795.792

Fecha (día/mes/año):	30-08-2023	Hora (Hr/min):	18:00
Caudal Instantáneo (l/s):	31,9	Caudal Acumulado (M ³):	2.795.792





Reporte Diario de Registro de Caudal Tranque La Ola



Fecha (día/mes/año):	31-08-2023	Hora (Hr/min):	08:00
Caudal Instantáneo (l/s):	31,0	Caudal Acumulado (M ³):	2.797.903

Fecha (día/mes/año):	31-08-2023	Hora (Hr/min):	13:00
Caudal Instantáneo (l/s):	30,7	Caudal Acumulado (M ³):	2.798.455

Fecha (día/mes/año):	31-08-2023	Hora (Hr/min):	18:00
Caudal Instantáneo (l/s):	30,5	Caudal Acumulado (M ³):	2.798.991

